



Plus de stabilité financière, moins de croissance?

Clémentine Gallès
Responsable des Études Macro-sectorielles

CEPII, le 7 septembre 2016

Présentation

- **Évolution de la relation entre finance et croissance**
- **Quelle évaluation des réformes bancaires?**
- **Les risques et les défis aujourd'hui**

Présentation

- **Évolution de la relation entre finance et croissance**
- **Quelle évaluation des réformes bancaires?**
 - **Les chantiers en cours**
 - Capital
 - Révision des modèles internes
 - Liquidité
 - Volet macroprudentiel (établissements systémiques, levier, coussin contracyclique...)
 - TLAC/MREL
 - Union bancaire
 - **Zoom sur deux évolutions majeures**
 - France : désintermédiation du financement des entreprises
 - Zone euro : vers une consolidation du secteur bancaire?
- **Les risques et les défis aujourd'hui**

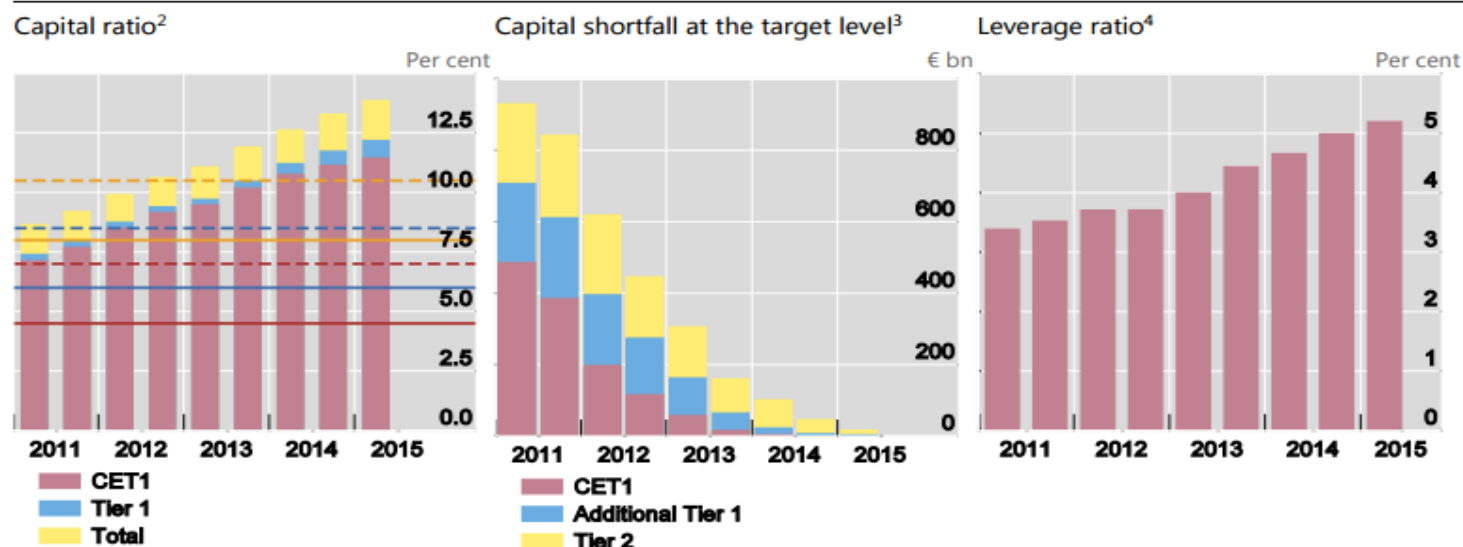
Capital

Pour les grandes banques actives au niveau international : le montant du capital CET1 a augmenté d'environ 1300 milliards d'euros depuis 2011.

Average Basel III capital ratios, capital shortfall and leverage ratios

Fully phased-in Basel III, samples of large internationally active banks¹

Graph 3



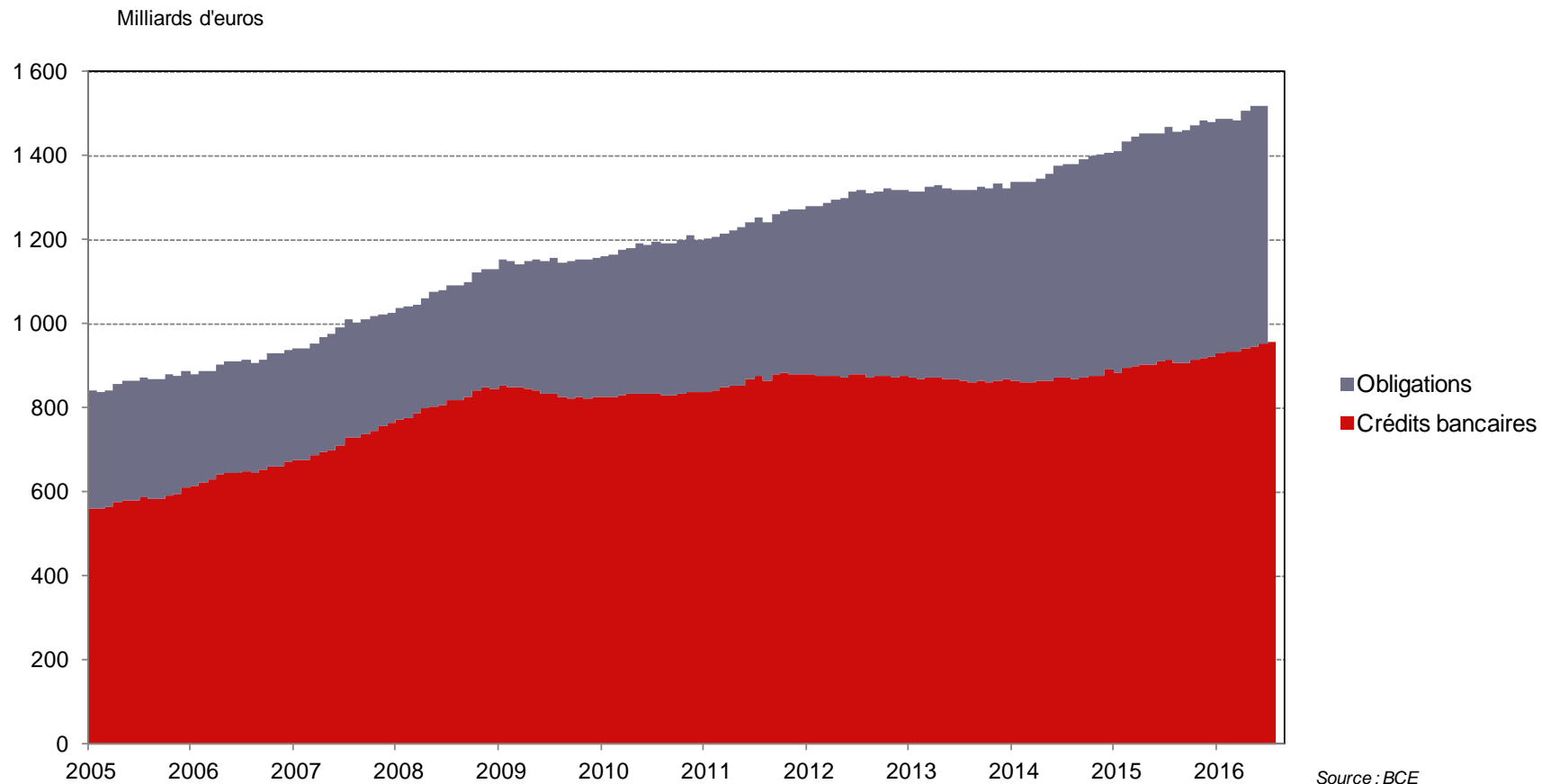
¹ Large internationally active banks are those that have Tier 1 capital of more than €3 billion and are internationally active; 101 such banks took part in the Committee's monitoring exercise at the end-June 2015 reporting date. ² Consistent sample of 91 banks that provided data for all relevant periods. ³ Sample and exchange rates as at the reporting dates. The height of each bar shows the aggregated capital shortfall considering requirements for each Tier (ie CET1, Tier 1 and Total) of capital. Solid lines show the relevant minimum ratio, dotted lines the minimum ratio plus the capital conservation buffer. ⁴ Tier 1 leverage ratio, consistent sample of 91 banks. The data points for H1 2013 use an approximation for the final definition of the Basel III leverage ratio exposure where gross instead of adjusted gross securities financing transaction values are used.

Source: Basel Committee on Banking Supervision, *Basel III Monitoring Report*, March 2016, www.bis.org/bcbs/publ/d354.htm.

Source : *BRI*

Désintermédiation du financement des entreprises en France

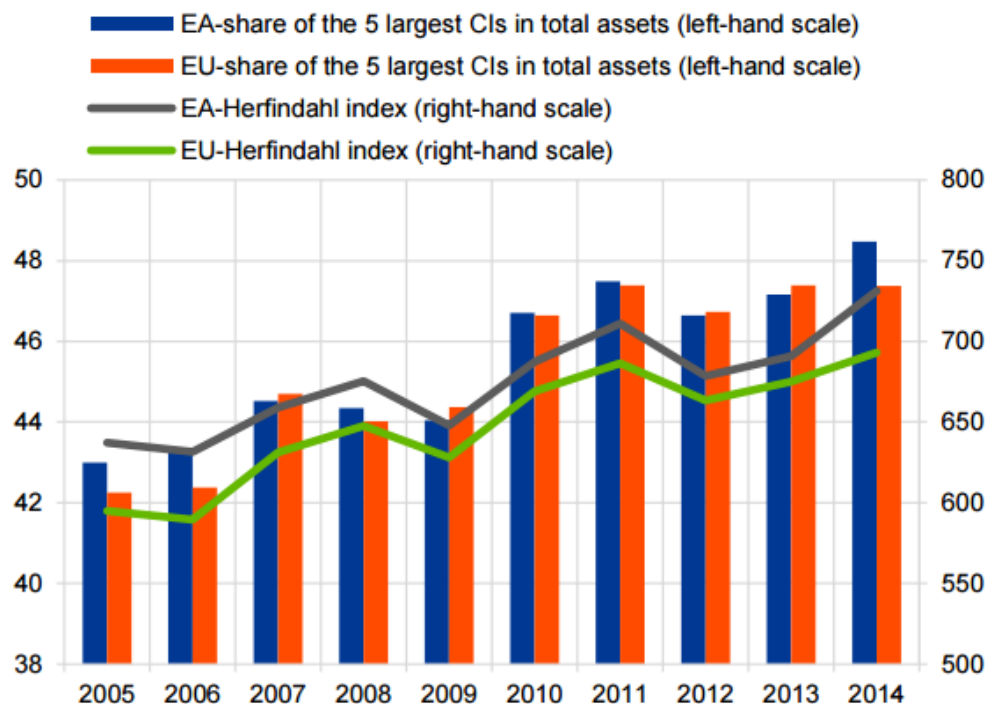
France : financement des sociétés non financières



Vers des banques à l'échelle de la zone euro?

Market concentration in the euro area/EU banking system

(2005-2014; share of 5 largest CIs; Herfindahl index)



Source: EU structural financial indicators.

Source : BCE

Présentation

- Évolution de la relation entre finance et croissance
- Quelle évaluation des réformes bancaires?
- **Les risques et les défis aujourd'hui**
 - Croissance faible, taux négatifs, « shadow banking », concurrence de fintech...
 - Le risque d'aller vers des « modèles de l'extrême »